

TS 73 V

—

Дверной доводчик



ЛЕГКО УСТАНОВИТЬ, ПРОСТО НАСТРОИТЬ

Простой, легкий в установке и гарантированно надежный. Подходит для наружных и внутренних дверей. Благодаря широкой линейке аксессуаров можно использовать в самых разных ситуациях. Исключительная

надежность, регулируемое усилие закрывания, наличие ветрового амортизатора – все это делает доводчик TS 73 V желанным решением.

Сертифицировано в соответствии с ISO 9001

Преимущества

Для продавца

- Возможность решить практически любую задачу за счет широчайшего выбора аксессуаров.
- Оптимизация складской программы и снижение затрат на хранение благодаря наличию одной модели корпуса доводчика.

Для монтажника

- Универсальность доводчика: подходит для левой и правой двери.
- Быстрота и простота установки.
- Интуитивно понятная настройка для безупречной работы.
- Для дверей разных ширин, от 750 до 1.100 мм.

Для архитектора и проектировщика

- Классический прямолинейный дизайн.
- Достойное сочетание цена/качество.

Для пользователя

- Очень высокая эффективность, и как следствие стопроцентная уверенность в полном закрывании двери.
- Надежная защита стены и дверного полотна от повреждений благодаря «умному» амортизатору открывания.

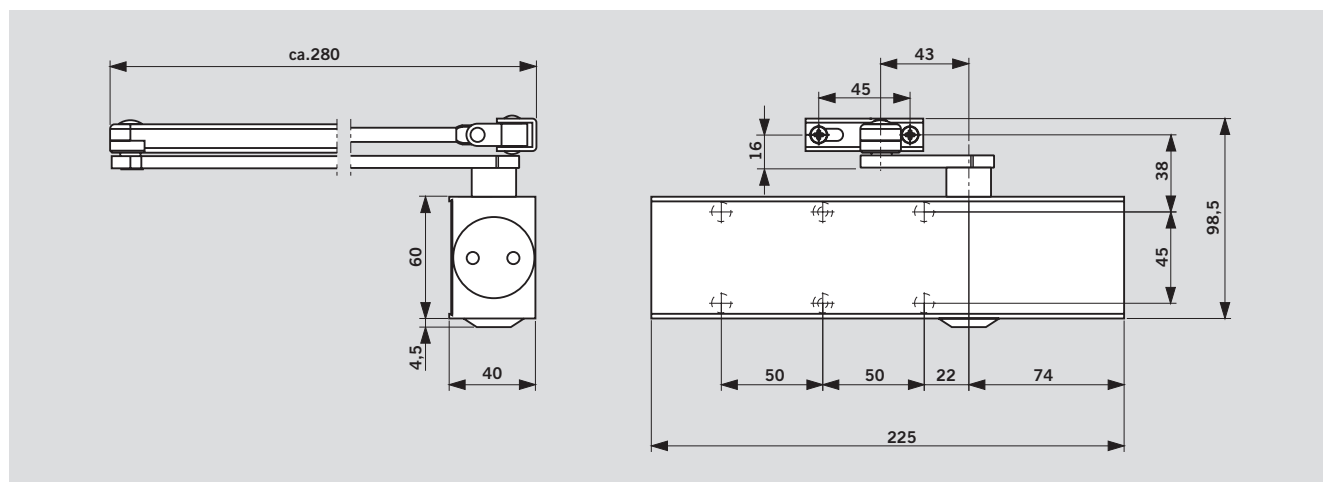
Технические характеристики		TS 73 V
Усилие закрывания регулируемое	Типоразмер	EN 2–4
Максимальная ширина дверей, мм ¹⁾		1100
Наружные двери, открываемые наружу ¹⁾		•
Противопожарные двери		•
Универсальность для левых и правых дверей		•
Тип рычага	Складной стандартный	•
	Складной плоский	•
	Скользящий канал	–
Плавная регулировка усилия закрывания винтом		•
Скорость закрывания регулируется двумя независимыми клапанами в диапазонах	180° – 15° 15° – 0°	• •
Функция дохлопа	рычагом	•
Амортизатор открывания (backcheck)	саморегулировка клапаном	•
Задержка закрывания		–
Фиксация в открытом положении		o
Масса, кг		1.3
Габариты, мм	Длина	225
	Глубина	40
	Высота	60
Door closer tested to EN 1154		•
CE маркировка строительных товаров		•

- да – нет o опция

¹⁾ Для особенно высоких или тяжелых дверей, наружных дверей, которые должны закрываться под действием сильного ветра, мы рекомендуем использовать доводчик dormakaba TS 83



Доводчики TS 73 V соответствуют требованиям и рекомендациям системы стандартов CERTIFIRE для противопожарных дверей в Евросоюзе (ITT 120, MM/IMM 240; Ref. CF 119).

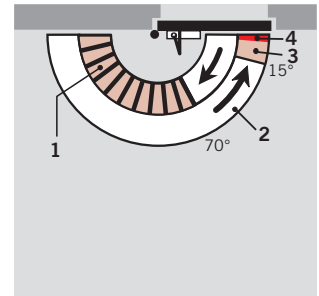


СТАНДАРТНЫЕ И ОПЦИОНАЛЬНЫЕ ФУНКЦИИ

Доводчик с «умным» амортизатором открывания (backcheck) –BC/ÖD

Благодаря инновационной конструкции встроенный гидравлический демпфер при резком открытии двери на угол, больший 70°, оказывает сопротивление пропорционально ускорению дверного полотна. Если же дверь открывается медленно, без рывков, то амортизатор открывания практически не чувствуется, и дверь открывается без лишних усилий. Тем не менее, если дверь открывают резко, небрежно,

то в таком случае демпфер срабатывает соответствующе. И если полотно по каким-то причинам – намеренно или случайно, в результате порывов сильного ветра – резко открывается, то амортизатор открывания отреагирует в полной мере, тем самым защитит стену и дверную створку от повреждения. Если функция демпфера не нужна, тогда можно отключить ее.

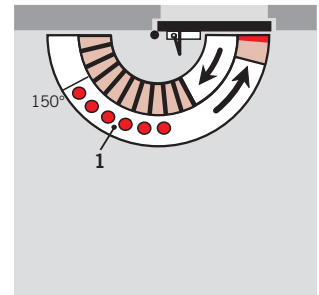


- 1 Саморегулируемый амортизатор открывания (backcheck)
- 2 Регулируемая скорость закрывания в диапазоне 180° – 15°
- 3 Регулируемая скорость закрывания в диапазоне 15° – 0°
- 4 Регулируемый рычагом дохлоп

Доводчик с фиксацией в открытом положении (ФОП)

При использовании доводчика TS 73 V с рычагом ФОП дверь может удерживаться в открытом положении при определенном угле (максимально до 150°). Что

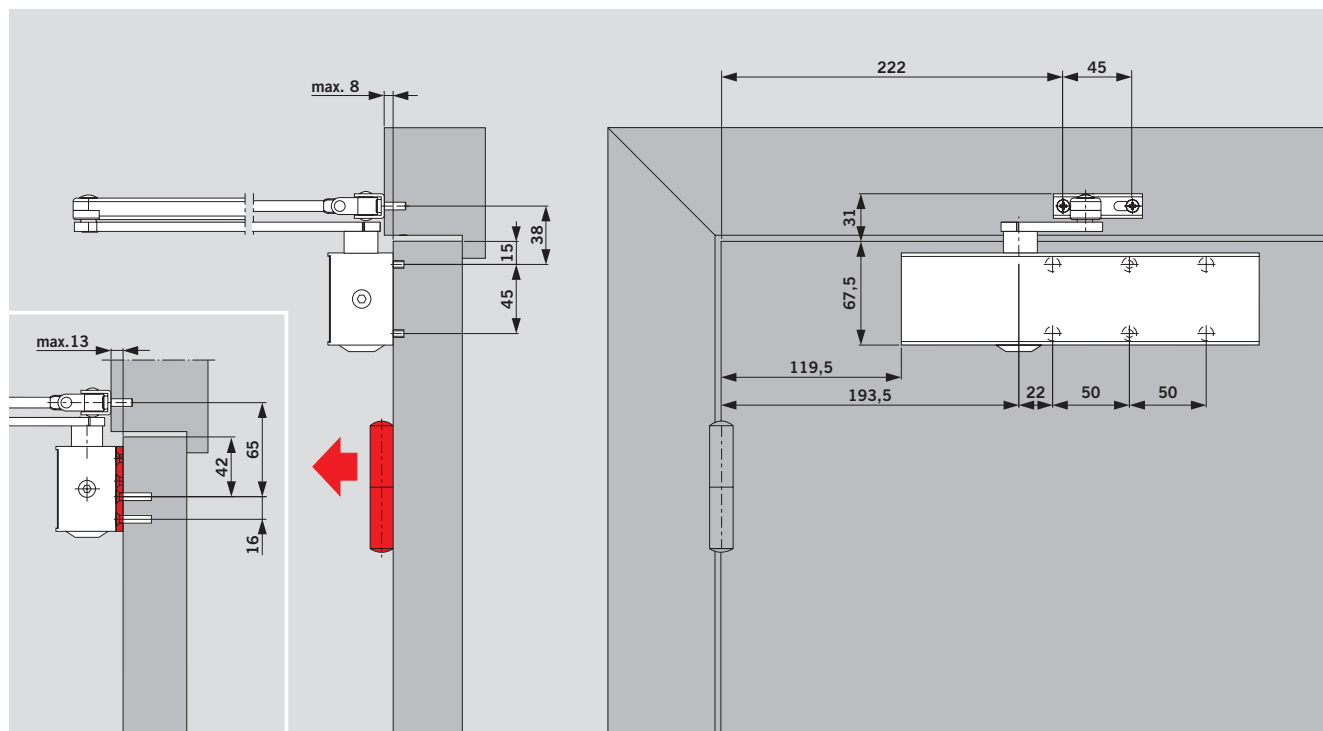
особенно удобно, пользователь может легко включить или отключить функцию фиксации в открытом положении, нажав переключатель положений на самом рычаге.



- 1 Диапазон фиксации в открытом положении

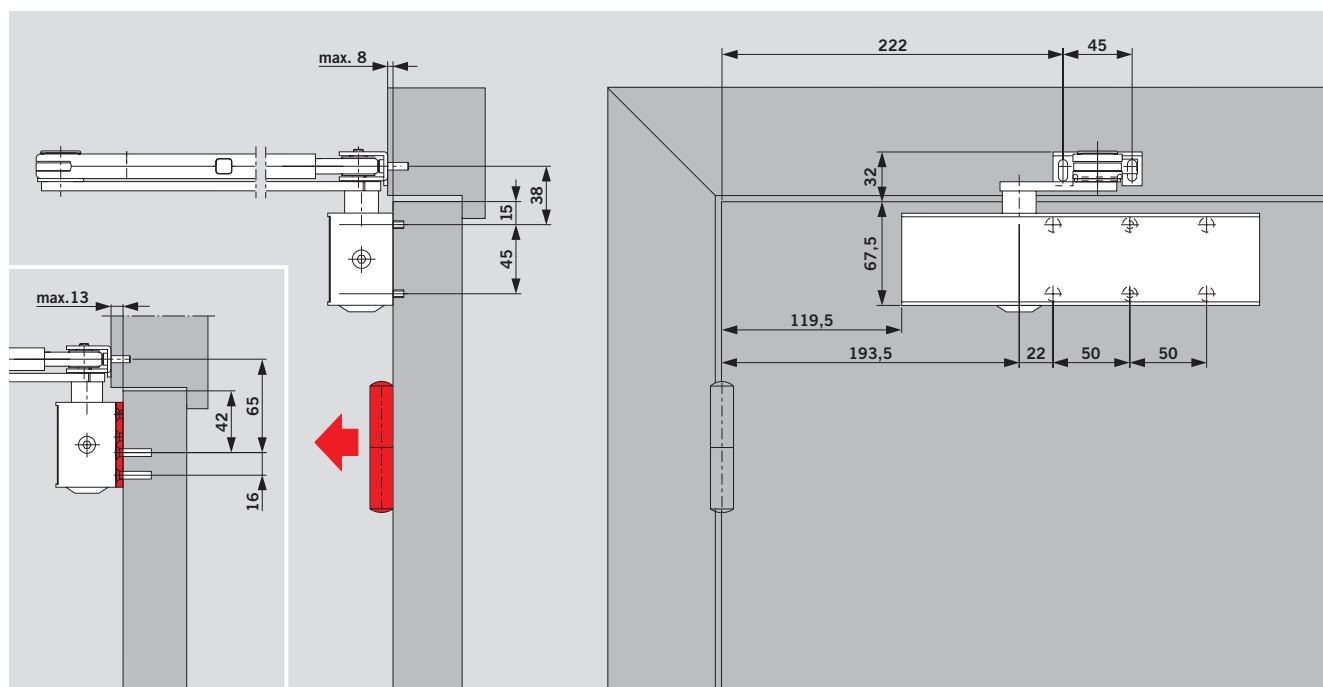
Не подходит для противопожарных дверей.

МОНТАЖ НА ДВЕРНОМ ПОЛОТНЕ СО СТОРОНЫ ПЕТЕЛЬ



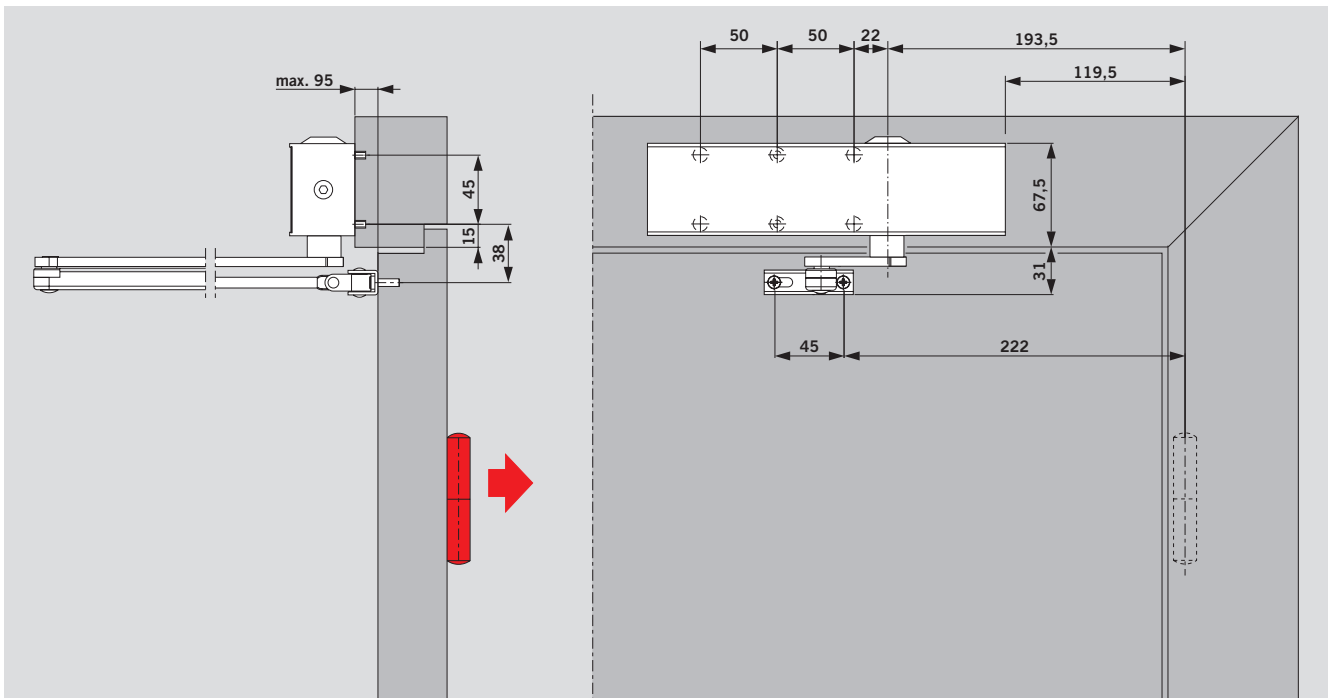
На иллюстрации приведены размеры для левой двери LH [ISO 6]; для правой двери RH [ISO 5] нужно использовать зеркальное отражение

МОНТАЖ НА ДВЕРНОМ ПОЛОТНЕ СО СТОРОНЫ ПЕТЕЛЬ ДЛЯ МОДЕЛЕЙ С РЫЧАГОМ ФОП



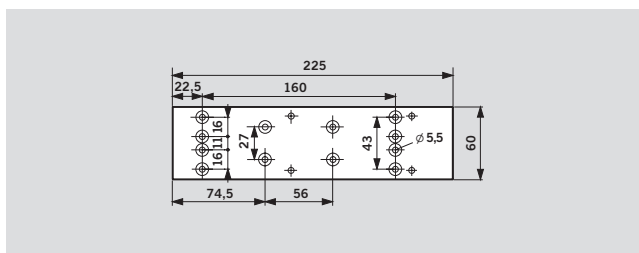
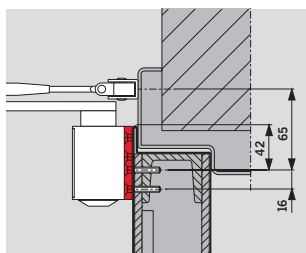
На иллюстрации приведены размеры для левой двери LH [ISO 6]; для правой двери RH [ISO 5] нужно использовать зеркальное отражение

МОНТАЖ НА ДВЕРНУЮ КОРОБКУ СО СТОРОНЫ, ПРОТИВОПОЛОЖНОЙ ПЕТЛЯМ



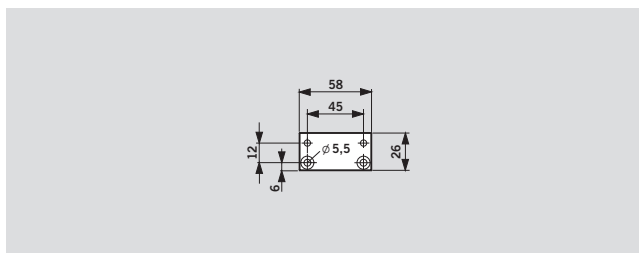
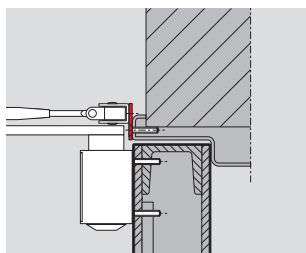
На иллюстрации приведены размеры для левой двери LH [ISO 6]; для правой двери RH [ISO 5] нужно использовать зеркальное отражение

АКСЕССУАРЫ



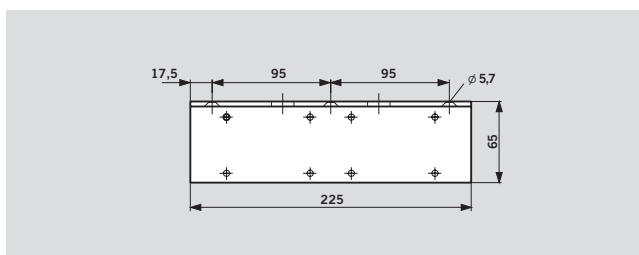
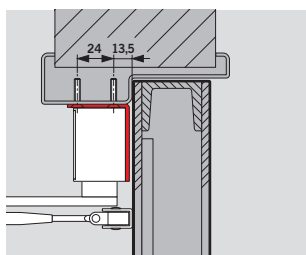
Монтажная пластина для TS 73 V

Для использования на противопожарных дверях, либо когда непосредственно прикрепить доводчик на полотно невозможно.



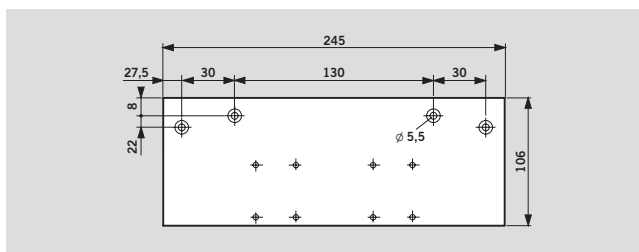
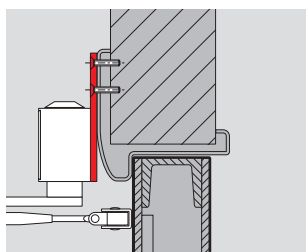
Монтажная пластина для рычага

Для крепления рычага на особенно узких рамах.



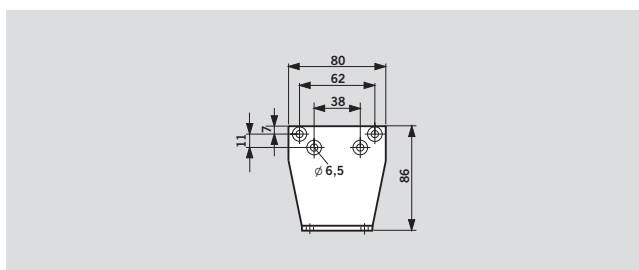
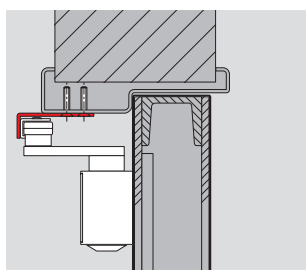
Угловая монтажная пластина TS 73 V

Для установки на дверную раму с глубоким добором со стороны, противоположной петлям.



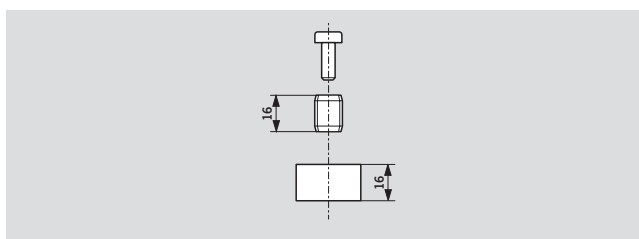
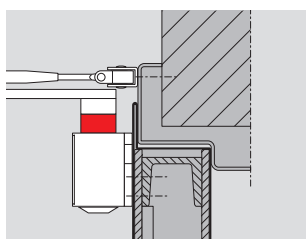
Подвесная монтажная пластина TS 73 V / 83

Для установки на дверную раму, когда непосредственно к ней прикрепить доводчик невозможно.



Уголок для параллельной установки рычага TS 73 V / 83




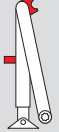
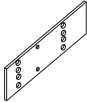


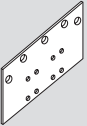


При монтаже доводчика со стороны, противоположной петлям (правильные размеры смотрите в инструкции по монтажу).



Удлинитель шпинделя TS 73 V / 83

Высота – 16 мм.

СТАНДАРТНОЕ ОБОРУДОВАНИЕ И АКССЕСУАРЫ

Корпус доводчика TS TS 73 V	Рычаг складной стандартный	Рычаг складной плоский рычаг	Рычаг складной ФОП с функцией отключения ФОП	Монтажная пластина	Монтажная пластина для рычага	Угловая монтажная пластина	Подвесная монтажная пластина	Уголок для параллельной установки рычага	Удлинитель шпинделя, 16 мм
									
	□ 220023xx	□ 830001xx	□ 220030xx	370001xx	830014xx	370003xx	380002xx	280066xx	83003705
EN 2-4 ■ 370101xx	■ □	■ □	■ □	Δ	Δ	Δ	Δ	Δ	Δ

■ Тело доводчика (отдельно)	xx	Цвет
□ Складной рычаг (отдельно)	01	Серебристый
Δ Дополнительные аксессуары (опционально)	03	Коричневый (dark brown)
	11	Белый (RAL 9016)
	09	Специальная покраска по RAL

ТЕХНИЧЕСКИЕ ХАРАКТЕРИСТИКИ

Дверной доводчик по технологии «шестерня-рейка», с плавной регулировкой усилия закрывания EN 2 - EN 4, с встроенным саморегулирующимся амортизатором открывания, с регулируемой в двух диапазонах скоростью закрывания при помощи двух независимых клапанов и с функцией дохлопа. Подходит для установки, как на левые, так и на правые двери. Сертифицирован в соответствии со стандартом EN 1154.

Модель

- С рычагом складным стандартным
- С рычагом складным плоским
- С рычагом складным ФОП с функцией отключения ФОП

Аксессуары

См. таблицу

Цвет

- Серебристый
- Коричневый (dark brown)
- Белый (RAL 9016)
- Специальная покраска по RAL

Исполнение

dormakaba TS 73 V

